


Ratio Enfermeros en España

Junio de 2026



Consejo General de Colegios Oficiales
de Enfermería de España






Justificación



Ratio de enfermeras

Hemos recopilado los datos del número de enfermeras/ NO JUBILADAS por cada 1.000 habitantes existentes en comunidades y provincias.



Comparación con Europa

Hemos comparado a España con el resto de los países de la Unión Europea y cuántas enfermeras se necesitan en nuestro país para llegar a la media europea

Justificación I

La dotación adecuada de enfermeras por población asignada representa uno de los pilares fundamentales de los sistemas sanitarios de calidad. Durante décadas, la investigación ha documentado la relación entre los ratios enfermera-paciente y los resultados clínicos, incluyendo mortalidad, eventos adversos, infecciones nosocomiales y satisfacción del paciente. Sin embargo, la planificación tradicional de personal basada exclusivamente en el número de pacientes por enfermera ha demostrado ser insuficiente para capturar la complejidad real de las necesidades de cuidado.

Por otra parte, existen **tres dimensiones críticas** que deben integrarse en el cálculo de ratios de enfermería:

- **La complejidad de los cuidados** requeridos por los pacientes
- Las **características poblacionales y determinantes sociales de salud** que influyen en las necesidades de atención.
- Los **factores geográficos y de dispersión espacial** que afectan la disponibilidad y accesibilidad de recursos sanitarios.

Ante el reto de medir lo ideal, la complejidad clínica y la carga de enfermedad, y lo posible, datos estandarizados, comparables y disponibles, en este momento, para poder hacer un análisis preliminar de la situación a nivel global, **necesitamos una unidad de medida que signifique exactamente lo mismo en los diferentes centros y territorios nacional e internacionalmente. La ratio por 1.000 habitantes** utiliza dos datos demográficos universales y limpios, el censo de población y el registro de profesionales activos. Esto nos **permite compararnos con países y datos de nuestro entorno.**

Justificación II



En salud pública hay una regla de oro, utiliza el dato existente antes de exigir el dato perfecto. Organizaciones como **la OMS, la OCDE y la UE ya recopilan y homogeneizan la ratio por cada 1.000 habitantes**. Es un dato disponible y actualizado. Este análisis preliminar no busca resolver la asignación de turnos en un hospital, ni en un centro, busca identificar brechas macroestructurales.

La complejidad de los cuidados, en cambio, **no está estandarizada globalmente**. Lo que en un país de ingresos bajos se considera un cuidado "complejo" debido a la escasez de recursos, en un país de la OCDE puede ser un procedimiento estandarizado de rutina. Sin un estándar mundial, perdemos la capacidad de comparación cruzada.

La elección de **la ratio de enfermeras por cada 1.000 habitantes no ignora la relevancia de la complejidad de los cuidados**, sino que responde a un imperativo metodológico de **viabilidad, comparabilidad internacional y consistencia del dato en la fase de diagnóstico basal**. Funciona como un indicador fundamental antes de medir cómo de complejos son los cuidados que se dan. Es esencial cuantos profesionales activos hay disponibles para dar los cuidados.



PROBLEMÁTICA ACTUAL

Mayor escasez de enfermeras durante la temporada vacacional

Cuando llega el verano en España el SNS se enfrenta a desafíos significativos debido a la escasez estructural de profesionales y a la precariedad laboral persistente.

En 2025, se registraron 11.470 contratos para 6.221 profesionales, de los cuales **8.800 fueron de duración temporal**, representando un 76,7% del total . Esta situación se agrava durante el verano, cuando la demanda de suplencias aumenta debido a las vacaciones del personal fijo.

La contratación de enfermeras para suplencias de verano en España se ve obstaculizada por una combinación de:

- Déficit estructural de profesionales,
- Alta temporalidad laboral y
- Falta de planificación efectiva.

Lo que compromete la calidad de la atención sanitaria durante los meses estivales.


RATIOS NACIONALES

SITUACIÓN ACTUAL

Consideramos el número total de enfermeras/os colegiadas/os **no jubiladas/os** pues son los que, efectivamente, pueden estar en activo.

Se ha procedido a calcular la **tasa de profesionales por cada 1.000 habitantes (ratio)**

RATIO
6,45



España continúa necesitando **más de 100.000 enfermeras** para llegar a la ratio europea y cubrir las próximas jubilaciones y el abandono de la profesión.

RATIOS EUROPEAS

SITUACIÓN ACTUAL


Para comparar a España con los países de la Unión Europea*, se ha extraído la media de las distintas fuentes:

MEDIA UE

8,12

- **Se mantiene un déficit constante de personal de enfermería en toda Europa.**
- **Esta baja ratio de enfermeras por habitante no es un problema aislado de España, sino una tendencia generalizada**

| | Año 2023 | Año 2024 | Año 2025 |
|---------------|----------|----------|-------------|
| Eurostat | 8,47 | 8,07 | 8,15 |
| OCDE | 9,06 | 8,01 | 8,13 |
| OMS | 8,96 | 8,48 | 8,07 |
| Media europea | 8,83 | 8,19 | 8,12 |




Fuente: EUROSTAT, OCDE, OMS 2025.


COMUNIDADES AUTÓNOMAS

SITUACIÓN ACTUAL

Existen **grandes contrastes** entre todas las comunidades, un dato que **pone en evidencia el principio de equidad** en el que supuestamente se basa el Sistema Nacional de Salud.

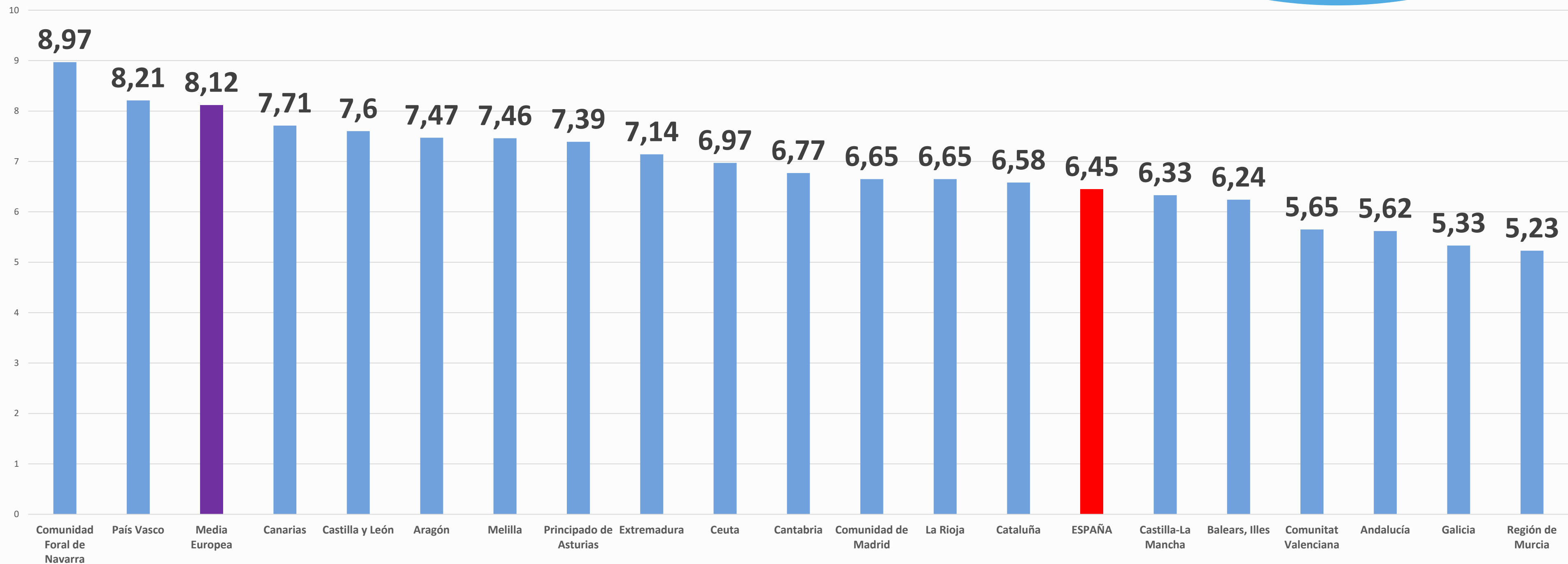


Navarra tiene casi el **doble** de enfermeras que Galicia



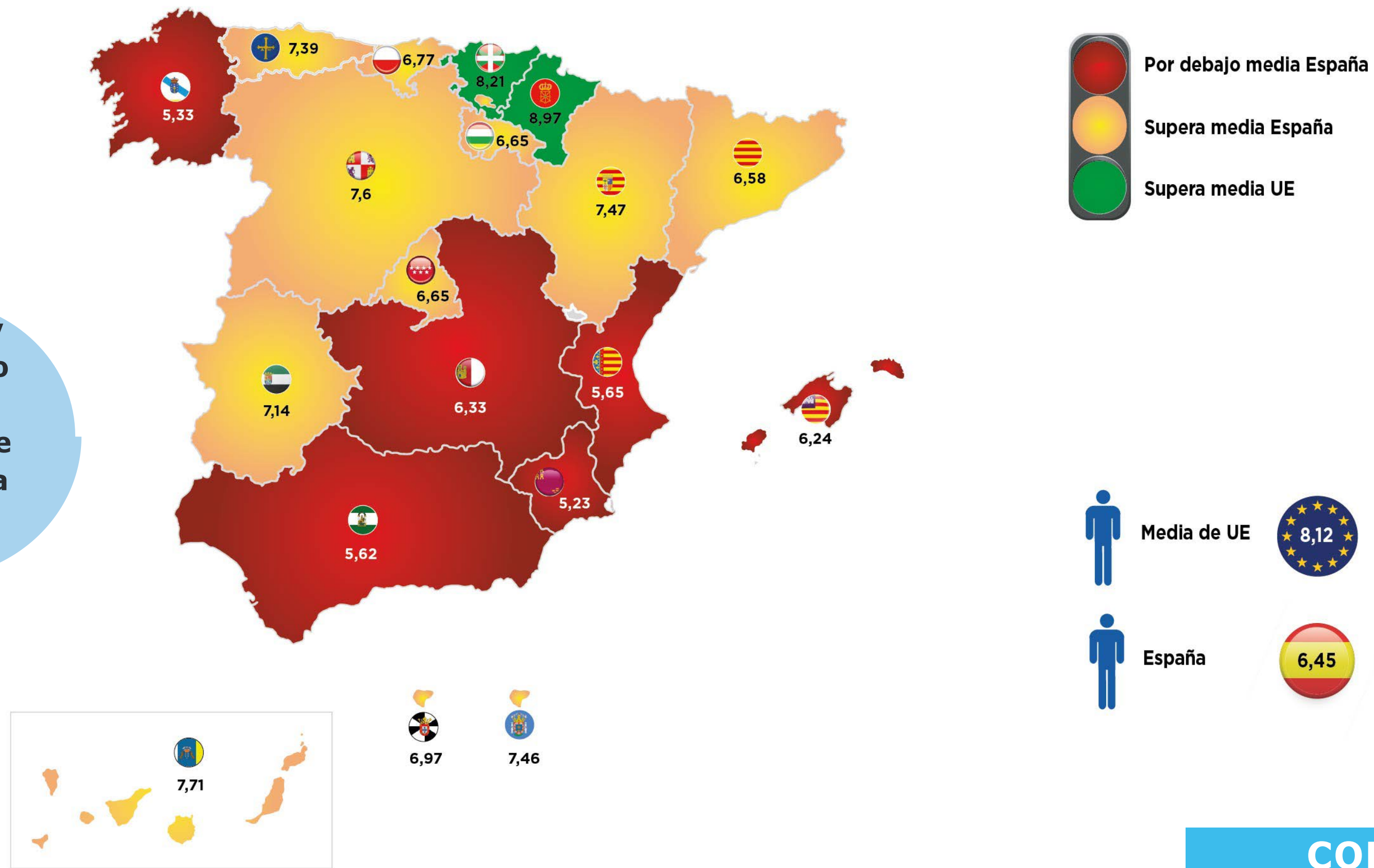
COMUNIDADES AUTÓNOMAS

Ratio enfermeras no jubiladas por cada 1.000 hb por CC.AA.



RATIO DE ENFERMERAS POR COMUNIDADES AUTÓNOMAS

Navarra y País vasco son los únicos que superan la media europea

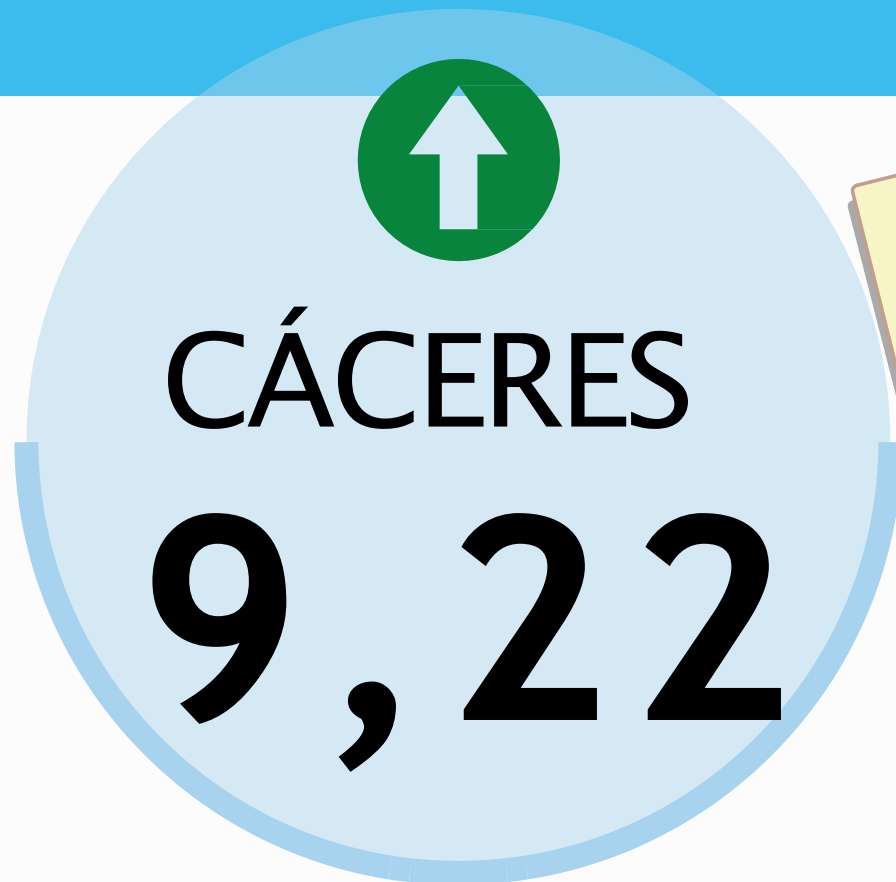


COMUNIDADES AUTÓNOMAS

PROVINCIAS

SITUACIÓN ACTUAL

Al igual que en las comunidades, entre provincias también hay grandes diferencias, incluso en una misma región.

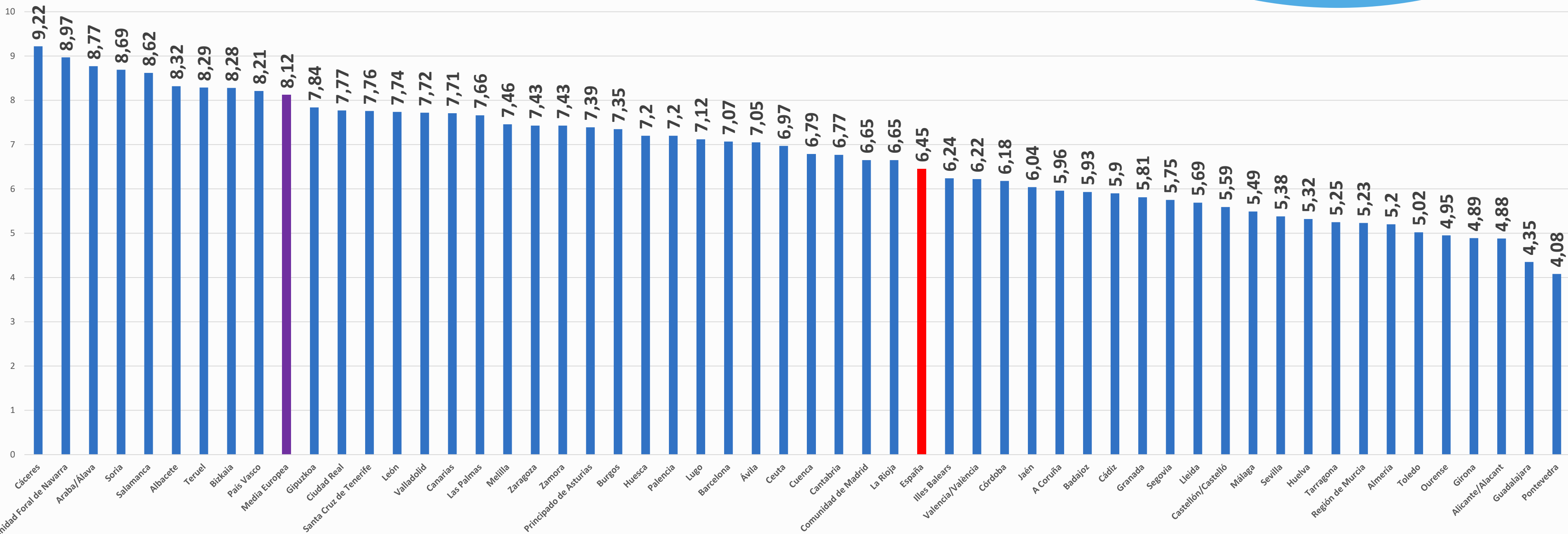


Cáceres tiene más del doble de enfermeras que Pontevedra



PROVINCIAS

Ratio Enfermera por provincias



Fuente: Tasa de enfermeras/os por 1.000 habitantes por provincias. INE 2025*. Ordenadas de mayor a menor según la ratio


*Datos de Población provisionales extraídos 30/06/2026

COMUNIDADES AUTÓNOMAS

ANDALUCÍA (5,62)

Es la **tercera** por la cola, con peor ratio por comunidades autónomas.

↑
CÓRDOBA
6,18



ALMERÍA
5,20



Es la región que más enfermeras necesita (más de 21.000) para llegar a la media UE

| | Colegiados no jubilados | Ratio enfermeros | Eurostat 8,15 | OCDE 8,13 | OMS 8,07 | Media UE 8,12 |
|---------------|-------------------------|------------------|---------------|---------------|---------------|---------------|
| ESPAÑA | 319.924 | 6,45 | 84.321 | 83.329 | 80.353 | 82.833 |
| Andalucía | 49.188 | 5,62 | 22.143 | 21.968 | 21.443 | 21.881 |
| Almería | 4.071 | 5,20 | 2.310 | 2.294 | 2.247 | 2.286 |
| Cádiz | 7.475 | 5,90 | 2.851 | 2.825 | 2.749 | 2.813 |
| Córdoba | 4.777 | 6,18 | 1.523 | 1.507 | 1.461 | 1.500 |
| Granada | 5.553 | 5,81 | 2.236 | 2.217 | 2.160 | 2.208 |
| Huelva | 2.883 | 5,32 | 1.534 | 1.523 | 1.490 | 1.517 |
| Jaén | 3.737 | 6,04 | 1.305 | 1.293 | 1.256 | 1.287 |
| Málaga | 9.950 | 5,49 | 4.821 | 4.785 | 4.676 | 4.767 |
| Sevilla | 10.742 | 5,38 | 5.531 | 5.491 | 5.371 | 5.471 |

COMUNIDADES AUTÓNOMAS

ARAGÓN (7,47)

Es la quinta comunidad con mejor ratio, pero sin llegar a la media europea. Todas sus provincias superan la media nacional

Necesita 899 enfermeras para llegar a la media UE

↑
TERUEL
8,29



HUESCA
7,20
↓



| | Colegiados no jubilados | Ratio enfermeros | Eurostat 8,15 | OCDE 8,13 | OMS 8,07 | Media UE 8,12 |
|----------|-------------------------|------------------|---------------|-----------|----------|---------------|
| ESPAÑA | 319.924 | 6,45 | 84.321 | 83.329 | 80.353 | 82.833 |
| Aragón | 10.329 | 7,47 | 940 | 913 | 830 | 899 |
| Huesca | 1.677 | 7,20 | 221 | 217 | 203 | 214 |
| Teruel | 1.137 | 8,29 | -19 | -22 | -30 | -23 |
| Zaragoza | 7.515 | 7,43 | 728 | 708 | 647 | 698 |

COMUNIDADES AUTÓNOMAS

PRINCIPADO DE ASTURIAS

Es la **septima comunidad** con mejor ratio, pero sin llegar a la media europea.



Necesita 746 enfermeras para llegar a la media UE

| | Colegiados no jubilados | Ratio enfermeros | Eurostat 8,15 | OCDE 8,13 | OMS 8,07 | Media UE 8,12 |
|------------------------|-------------------------|------------------|---------------|-----------|----------|---------------|
| ESPAÑA | 319.924 | 6,45 | 84.321 | 83.329 | 80.353 | 82.833 |
| Principado de Asturias | 7.548 | 7,39 | 776 | 756 | 695 | 746 |

COMUNIDADES AUTÓNOMAS

ISLAS BALEARES

Es la quinta comunidad con peor ratio.

ISLAS BALEARES

6,24




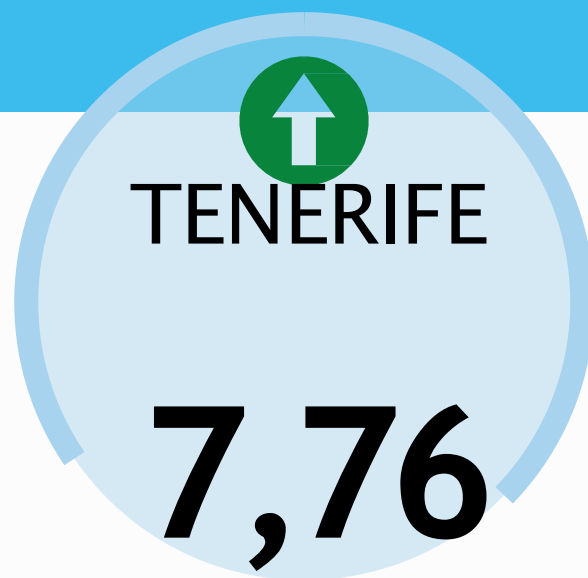
Necesita 2.369 enfermeras para llegar a la media UE

| | Colegiados no jubilados | Ratio enfermeros | Eurostat 8,15 | OCDE 8,13 | OMS 8,07 | Media UE 8,12 |
|----------------|-------------------------|------------------|---------------|-----------|----------|---------------|
| ESPAÑA | 319.924 | 6,45 | 84.321 | 83.329 | 80.353 | 82.833 |
| Islas Baleares | 7.862 | 6,24 | 2.406 | 2.381 | 2.306 | 2.369 |

COMUNIDADES AUTÓNOMAS

CANARIAS (7,71)

Es la **tercera comunidad** con mejor ratio, pero sin llegar a la media europea.



Necesita 933 enfermeras para llegar a la media UE

| | Colegiados no jubilados | Ratio enfermeros | Eurostat 8,15 | OCDE 8,13 | OMS 8,07 | Media UE 8,12 |
|------------------------|-------------------------|------------------|---------------|-----------|----------|---------------|
| ESPAÑA | 319.924 | 6,45 | 84.321 | 83.329 | 80.353 | 82.833 |
| Canarias | 17.543 | 7,71 | 1.001 | 956 | 819 | 933 |
| Las Palmas | 9.049 | 7,66 | 579 | 555 | 484 | 543 |
| Santa Cruz de Tenerife | 8.494 | 7,76 | 427 | 405 | 339 | 394 |

COMUNIDADES AUTÓNOMAS

CANTABRIA

Es la **decima** comunidad según la ratio de enfermeras.

CANTABRIA

6,77



Necesita 806 enfermeras para llegar a la media UE

| | Colegiados no jubilados | Ratio enfermeros | Eurostat 8,15 | OCDE 8,13 | OMS 8,07 | Media UE 8,12 |
|-----------|-------------------------|------------------|---------------|-----------|----------|---------------|
| ESPAÑA | 319.924 | 6,45 | 84.321 | 83.329 | 80.353 | 82.833 |
| Cantabria | 4.041 | 6,77 | 824 | 812 | 776 | 806 |

COMUNIDADES AUTÓNOMAS

CASTILLA Y LEÓN (7,60)

Es la cuarta comunidad con mejor ratio, pero con grandes contrastes. Así, Soria supera la media europea, mientras Segovia no llega a la media nacional



| | Colegiados no jubilados | Ratio enfermeros | Eurostat 8,15 | OCDE 8,13 | OMS 8,07 | Media UE 8,12 |
|-----------------|-------------------------|------------------|---------------|---------------|---------------|---------------|
| ESPAÑA | 319.924 | 6,45 | 84.321 | 83.329 | 80.353 | 82.833 |
| Castilla y León | 18.372 | 7,60 | 1.330 | 1.281 | 1.136 | 1.257 |
| Ávila | 1.143 | 7,05 | 178 | 175 | 165 | 173 |
| Burgos | 2.695 | 7,35 | 293 | 286 | 264 | 282 |
| León | 3.479 | 7,74 | 184 | 175 | 148 | 171 |
| Palencia | 1.152 | 7,20 | 152 | 149 | 139 | 147 |
| Salamanca | 2.845 | 8,62 | -155 | -162 | -182 | -165 |
| Segovia | 923 | 5,75 | 385 | 382 | 372 | 380 |
| Soria | 789 | 8,69 | -49 | -51 | -56 | -52 |
| Valladolid | 4.117 | 7,72 | 229 | 219 | 187 | 213 |
| Zamora | 1.229 | 7,43 | 119 | 116 | 106 | 114 |

Necesita 1.257 enfermeras para llegar a la media UE

COMUNIDADES AUTÓNOMAS

CASTILLA-LA MANCHA (6,33)

Es la **sexta comunidad** con peor ratio, pero con grandes contrastes. Así, Albacete supera la media nacional y europea, mientras Guadalajara es la segunda provincia con peor ratio




Necesita 3.858 enfermeras para llegar a la media UE

| | Colegiados no jubilados | Ratio enfermeros | Eurostat 8,15 | OCDE 8,13 | OMS 8,07 | Media UE 8,12 |
|--------------------|-------------------------|------------------|---------------|---------------|---------------|---------------|
| ESPAÑA | 319.924 | 6,45 | 84.321 | 83.329 | 80.353 | 82.833 |
| Castilla-La Mancha | 13.642 | 6,33 | 3.922 | 3.879 | 3.750 | 3.858 |
| Albacete | 3.270 | 8,32 | -67 | -75 | -98 | -79 |
| Ciudad Real | 3.869 | 7,77 | 189 | 179 | 149 | 174 |
| Cuenca | 1.364 | 6,79 | 273 | 269 | 257 | 267 |
| Guadalajara | 1.268 | 4,35 | 1.108 | 1.102 | 1.084 | 1.099 |
| Toledo | 3.871 | 5,02 | 2.414 | 2.398 | 2.352 | 2.390 |

COMUNIDADES AUTÓNOMAS

CATALUÑA (6,58)

Es la septima comunidad con peor ratio, pero superando la media nacional. También entre provincias hay muchas diferencias




| | Colegiados no jubilados | Ratio enfermeros | Eurostat 8,15 | OCDE 8,13 | OMS 8,07 | Media UE 8,12 |
|---------------|-------------------------|------------------|---------------|---------------|---------------|---------------|
| ESPAÑA | 319.924 | 6,45 | 84.321 | 83.329 | 80.353 | 82.833 |
| Cataluña | 53.929 | 6,58 | 12.868 | 12.704 | 12.212 | 12.622 |
| Barcelona | 42.509 | 7,07 | 6.494 | 6.373 | 6.013 | 6.313 |
| Girona | 4.098 | 4,89 | 2.732 | 2.715 | 2.665 | 2.707 |
| Lleida | 2.647 | 5,69 | 1.144 | 1.135 | 1.107 | 1.130 |
| Tarragona | 4.675 | 5,25 | 2.582 | 2.565 | 2.511 | 2.556 |

Necesita 12.622 enfermeras para llegar a la media UE

COMUNIDADES AUTÓNOMAS

COMUNIDAD VALENCIANA (5,65)

Es la cuarta comunidad con peor ratio.



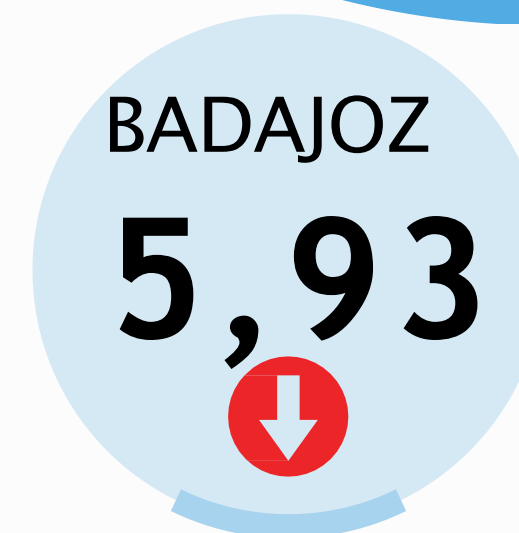
Necesita 13.646 enfermeras para llegar a la media UE

| | Colegiados no jubilados | Ratio enfermeros | Eurostat 8,15 | OCDE 8,13 | OMS 8,07 | Media UE 8,12 |
|----------------------|-------------------------|------------------|---------------|---------------|---------------|---------------|
| ESPAÑA | 319.924 | 6,45 | 84.321 | 83.329 | 80.353 | 82.833 |
| Comunidad Valenciana | 31.208 | 5,65 | 13.809 | 13.698 | 13.367 | 13.643 |
| Alicante/Alacant | 10.156 | 4,88 | 6.805 | 6.764 | 6.639 | 6.743 |
| Castellón/Castelló | 3.580 | 5,59 | 1.639 | 1.627 | 1.588 | 1.620 |
| Valencia/València | 17.472 | 6,22 | 5.421 | 5.365 | 5.197 | 5.337 |

COMUNIDADES AUTÓNOMAS

EXTREMADURA (7,14)

Es la octava comunidad con mejor ratio. Cáceres es la primera provincia que supera la media europea, mientras Badajoz no llega a la media nacional



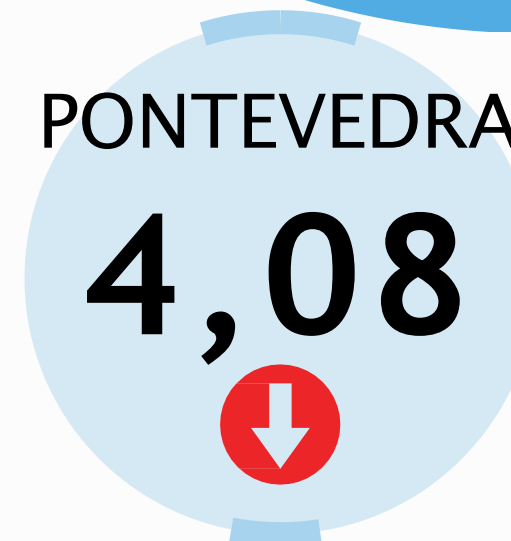

Necesita 1.035 enfermeras para llegar a la media UE

| | Colegiados no jubilados | Ratio enfermeros | Eurostat 8,15 | OCDE 8,13 | OMS 8,07 | Media UE 8,12 |
|---------------|-------------------------|------------------|---------------|---------------|---------------|---------------|
| ESPAÑA | 319.924 | 6,45 | 84.321 | 83.329 | 80.353 | 82.833 |
| Extremadura | 7.538 | 7,14 | 1.066 | 1.045 | 982 | 1.035 |
| Badajoz | 3.953 | 5,93 | 1.480 | 1.467 | 1.427 | 1.460 |
| Cáceres | 3.585 | 9,22 | -416 | -424 | -447 | -428 |

COMUNIDADES AUTÓNOMAS

GALICIA (5,33)

Es la segunda comunidad con peor ratio, pero con grandes contrastes. Así, Lugo casi duplica el dato de Pontevedra que es la provincia con peor ratio de toda España



Necesita 7.612 enfermeras para llegar a la media UE

| | Colegiados no jubilados | Ratio enfermeros | Eurostat 8,15 | OCDE 8,13 | OMS 8,07 | Media UE 8,12 |
|---------------|-------------------------|------------------|---------------|---------------|---------------|---------------|
| ESPAÑA | 319.924 | 6,45 | 84.321 | 83.329 | 80.353 | 82.833 |
| Galicia | 14.541 | 5,33 | 7.693 | 7.639 | 7.475 | 7.612 |
| A Coruña | 6.810 | 5,96 | 2.502 | 2.479 | 2.411 | 2.468 |
| Lugo | 2.335 | 7,12 | 338 | 331 | 312 | 328 |
| Ourense | 1.516 | 4,95 | 980 | 974 | 956 | 971 |
| Pontevedra | 3.880 | 4,08 | 3.870 | 3.851 | 3.794 | 3.842 |

COMUNIDADES AUTÓNOMAS

COMUNIDAD DE MADRID

Ocupa el onceavo lugar según la ratio de enfermeras, superando la media nacional.



Necesita más de 10.535 enfermeras para llegar a la media UE

| | Colegiados no jubilados | Ratio enfermeros | Eurostat 8,15 | OCDE 8,13 | OMS 8,07 | Media UE 8,12 |
|---------------------|-------------------------|------------------|---------------|-----------|----------|---------------|
| ESPAÑA | 319.924 | 6,45 | 84.321 | 83.329 | 80.353 | 82.833 |
| Comunidad de Madrid | 47.660 | 6,65 | 10.750 | 10.607 | 10.177 | 10.535 |

COMUNIDADES AUTÓNOMAS

MURCIA

Ocupa el ultimo lugar la ratio de enfermeras entre las comunidades autónomas



Necesita 4.644 enfermeras para llegar a la media UE

| | Colegiados no jubilados | Ratio enfermeros | Eurostat 8,15 | OCDE 8,13 | OMS 8,07 | Media UE 8,12 |
|------------------|-------------------------|------------------|---------------|-----------|----------|---------------|
| ESPAÑA | 319.924 | 6,45 | 84.321 | 83.329 | 80.353 | 82.833 |
| Región de Murcia | 8.405 | 5,23 | 4.693 | 4.661 | 4.564 | 4.644 |

COMUNIDADES AUTÓNOMAS

COMUNIDAD FORAL DE NAVARRA

Es la mejor comunidad en la ratio de enfermeras



Aunque la ratio supera la media europea, las próximas jubilaciones y el abandono de la profesión ponen en riesgo a esta comunidad.

| | Colegiados no jubilados | Ratio enfermeros | Eurostat 8,15 | OCDE 8,13 | OMS 8,07 | Media UE 8,12 |
|----------------------------|-------------------------|------------------|---------------|-----------|----------|---------------|
| ESPAÑA | 319.924 | 6,45 | 84.321 | 83.329 | 80.353 | 82.833 |
| Comunidad Foral de Navarra | 6.191 | 8,97 | -566 | -580 | -621 | -587 |

COMUNIDADES AUTÓNOMAS

PAÍS VASCO (8,21)

Es la segunda comunidad con mejor ratio, supera a la media europea.

Aunque la ratio supera la media europea, las próximas jubilaciones y el abandono de la profesión ponen en riesgo a esta comunidad.



| | Colegiados no jubilados | Ratio enfermeros | Eurostat 8,15 | OCDE 8,13 | OMS 8,07 | Media UE 8,12 |
|---------------|-------------------------|------------------|---------------|---------------|---------------|---------------|
| ESPAÑA | 319.924 | 6,45 | 84.321 | 83.329 | 80.353 | 82.833 |
| País Vasco | 18.500 | 8,21 | -135 | -180 | -315 | -203 |
| Araba/Álava | 3.022 | 8,77 | -214 | -221 | -241 | -224 |
| Bizkaia | 9.713 | 8,28 | -152 | -176 | -246 | -188 |
| Gipuzkoa | 5.765 | 7,84 | 228 | 213 | 169 | 206 |

COMUNIDADES AUTÓNOMAS

LA RIOJA

Es la **doceava** comunidad en la ratio de enfermeras, superando por poco la media nacional



Necesita 485 enfermeras para llegar a la media UE

| | Colegiados no jubilados | Ratio enfermeros | Eurostat 8,15 | OCDE 8,13 | OMS 8,07 | Media UE 8,12 |
|---------------|-------------------------|------------------|---------------|---------------|---------------|---------------|
| ESPAÑA | 319.924 | 6,45 | 84.321 | 83.329 | 80.353 | 82.833 |
| La Rioja | 2.192 | 6,65 | 494 | 488 | 468 | 485 |

COMUNIDADES AUTÓNOMAS

CEUTA

Es la novena región en la ratio de enfermeras, superando la media nacional



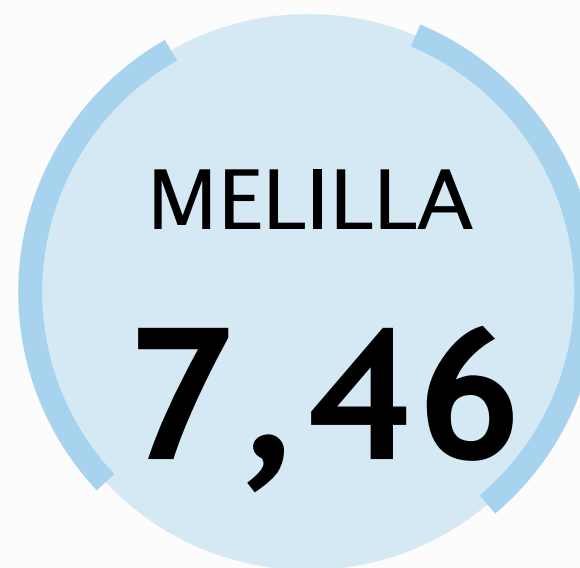
Necesita 97 enfermeras para llegar a la media UE

| | Colegiados no jubilados | Ratio enfermeros | Eurostat 8,15 | OCDE 8,13 | OMS 8,07 | Media UE 8,12 |
|--------|-------------------------|------------------|---------------|-----------|----------|---------------|
| ESPAÑA | 319.924 | 6,45 | 84.321 | 83.329 | 80.353 | 82.833 |
| Ceuta | 587 | 6,97 | 99 | 98 | 93 | 97 |

COMUNIDADES AUTÓNOMAS

MELILLA

Es la **sexta región** según la ratio de enfermeras, cerca de la media europea



Necesita 57 enfermeras para llegar a la media UE

| | Colegiados no jubilados | Ratio enfermeros | Eurostat 8,15 | OCDE 8,13 | OMS 8,07 | Media UE 8,12 |
|---------|-------------------------|------------------|---------------|-----------|----------|---------------|
| ESPAÑA | 319.924 | 6,45 | 84.321 | 83.329 | 80.353 | 82.833 |
| Melilla | 648 | 7,46 | 60 | 58 | 53 | 57 |